


ESTADO ANALITICO DEL ACTIVO


MUNICIPIO: TEMASCALTEPEC, 55

DEL 1 AL 30 DE SEPTIEMBRE DE 2018


CONCEPTO	SALDO INICIAL	CARGOS DEL PERIODO	ABONOS DEL PERIODO	SALDO FINAL	VARIACION DEL PERIODO
ACTIVO					
ACTIVO CIRCULANTE					
Efectivo y Equivalentes	133,785,388.68	38,015,342.06	31,838,297.99	139,962,432.75	6,177,044.07
Efectivo	23,049,013.43	28,653,183.85	22,052,295.05	29,649,902.23	6,600,888.80
Bancos/Tesorería	12,219,139.24	26,650,748.98	21,689,382.28	17,180,505.94	4,961,366.70
Derechos a recibir efectivo o equivalentes	101,673.23	1,331,862.73	1,431,990.73	1,545.23	(100,128.00)
Inversiones financieras de corto plazo	12,117,466.01	25,318,886.25	20,257,391.55	17,178,960.71	5,061,494.70
Deudores Diversos por cobrar a Corto Plazo	8,937,867.46	776,001.12	58,819.34	9,655,049.24	717,181.78
Derechos a recibir bienes o servicios	5,356,228.77	769,863.56	0.00	6,126,092.33	769,863.56
Anticipos a proveedores por prestación de servicios a Corto Plazo	3,581,638.69	6,137.56	58,819.34	3,528,956.91	(52,681.78)
Anticipo a Contratistas por Obras Publicas a Corto Plazo	1,892,006.73	1,226,433.75	304,093.43	2,814,347.05	922,340.32
ACTIVO NO CIRCULANTE					
Bienes Inmuebles, Infraestructura y Construcciones en Proceso	172,948.50	0.00	0.00	172,948.50	0.00
Terrenos	1,719,058.23	1,226,433.75	304,093.43	2,641,398.55	922,340.32
Edificios no Habitacionales	110,736,375.25	9,362,158.21	9,786,002.94	110,312,530.52	(423,844.73)
Construcciones en proceso en Bienes de Dominio Publico	97,752,615.96	9,362,158.21	9,774,728.56	97,340,045.61	(412,570.35)
Construcciones en Proceso en Bienes Propios	349,871.62	0.00	0.00	349,871.62	0.00
Bienes Muebles	6,839,332.10	0.00	0.00	6,839,332.10	0.00
Mobiliario y Equipo de Administración	70,533,983.09	9,362,158.21	9,774,728.56	70,121,412.74	(412,570.35)
Equipo e Instrumental Médico y de Laboratorio	20,029,429.15	0.00	0.00	20,029,429.15	0.00
Equipo de Transporte	13,139,846.63	0.00	0.00	13,139,846.63	0.00
Equipo de Defensa y Seguridad	4,286,314.57	0.00	0.00	4,286,314.57	0.00
Maquinaria, otros Equipos y Herramientas	6,786.00	0.00	0.00	6,786.00	0.00
Otros Bienes Muebles	6,894,582.61	0.00	0.00	6,894,582.61	0.00
Depreciaciones	1,404,503.35	0.00	0.00	1,404,503.35	0.00
Depreciación Acumulada de Bienes Muebles	132,235.98	0.00	0.00	132,235.98	0.00
	415,424.12	0.00	0.00	415,424.12	0.00
	(156,087.34)	0.00	11,274.38	(167,361.72)	(11,274.38)
	(156,087.34)	0.00	11,274.38	(167,361.72)	(11,274.38)



ING. NOÉ PARRUETA BARÓN
PRESIDENTE MUNICIPAL



ING. ISAAC CRUZ LUJÁN
SECRETARIO



ING. FIDEL GUADALUPE QUINTANAR ÁLVAREZ
TESORERO

